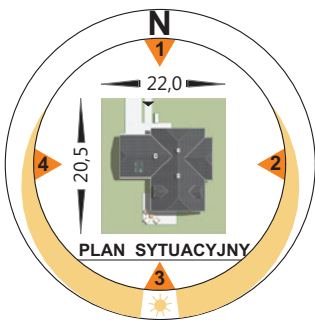
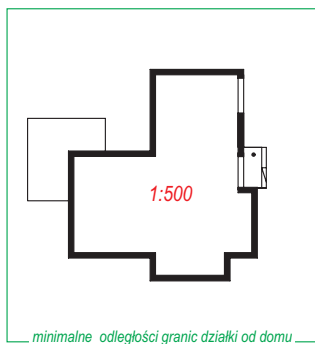


autor: arch. Marek Jankowski



OBRYS DOMU W SKALI 1:500



przenyśnij na kalkę i przymierz do mapki syl.-wys.



Projekt dostępny również w lustrzanym odbiciu. Dodatkowo do projektu można zamówić pełen kosztorys nakładczy.

### KOSZT BUDOWY (NETTO)

stan surowy otwarty	118.300,00 zł.
instalacje wewnętrzne	31.900,00 zł.
roboty wykończeniowe	120.300,00 zł.
<b>OGÓLEM</b>	<b>270.500,00 zł.</b>



5 pokoi, 2 łazienki, kuchnia, spiżarnia, pom. gosp., garaż

150,4 m<sup>2</sup>  
+ garaż 14,9 m<sup>2</sup>

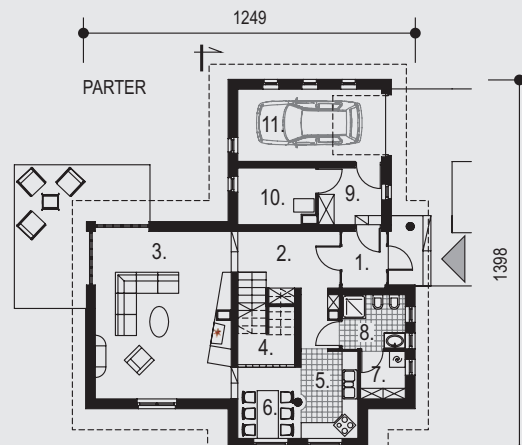
### TECHNOLOGIA I KONSTRUKCJA

- ściany zewnętrzne dwuwarstwowe - cegła SILKA + wełna mineralna (ROCKWOOL) + tynk (KREISEL)
- ściany wewnętrzne - cegła SILKA i/lub płyty FERMACELL na ruszcie stalowym, wygłuszone wełną mineralną (ROCKWOOL)
- strop / więźba dachowa - wylewany / tradycyjna drewniana
- poszycie dachu - dachówka cementowa (BRAAS)
- kominy - systemowe (SCHIEDEL)
- stolarka - drewniana lub PCV (MS), okna połaciowe VELUX
- brama garażowa - HÖRMANN
- instalacja centralnego ogrzewania - kocioł dwufunkcyjny (VIESMANN) + grzejniki BRUGMAN
- instalacja elektryczna - na bazie urządzeń firmy LEGRAND
- ceramika i armatura łazienkowa - SANITOP-WINGENROTH

## LIDER DL-010

RZUT PARTERU (m <sup>2</sup> )	
1. przedsiónek	3,7
2. hall	10,4
3. salon	33,7
4. schody	7,1
5. kuchnia	7,2
6. an. jadalny	6,5
7. pom. gosp.	3,1
8. łazienka	5,1
9. korytarz	5,3
10. pom. gosp.	6,1
11. garaż	14,9

POW. ZABUDOWY	129,6 m <sup>2</sup>
POW. NETTO	181,7 m <sup>2</sup>
POW. UŻYTKOWA	150,4 m <sup>2</sup>
+ GARAŻ	14,9 m <sup>2</sup>
KUBATURA	520,0 m <sup>3</sup>
POW. DACHU	210,7 m <sup>2</sup>
KĄT NACH. DACHU	45°
WYSOKOŚĆ DOMU	8,16 m



RZUT PODDASZA (m <sup>2</sup> )	
12. hall	11,0
13. pokój	15,8
14. pokój	8,5
15. pokój	12,5
16. pokój	14,5
17. łazienka	7,0

