

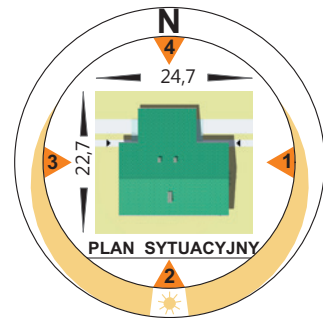
autor: arch. Marek Jankowski



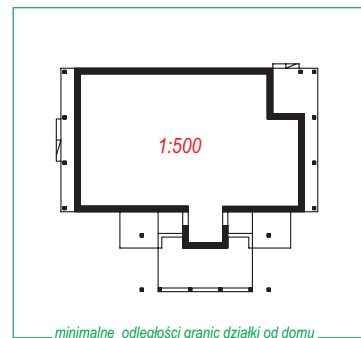
Projekt dostępny również w lustrzanym odbiciu. Dodatkowo do projektu można zamówić pełen kosztorys nakładczy.



4 pokoje, p. rekreac., łazienka, wc, kuchnia, p. gosp., wiata



OBRYŚ DOMU W SKALI 1:500



przejsuj na kalke i przymierz do mapki syl.-wys.

KOSZT BUDOWY (NETTO)

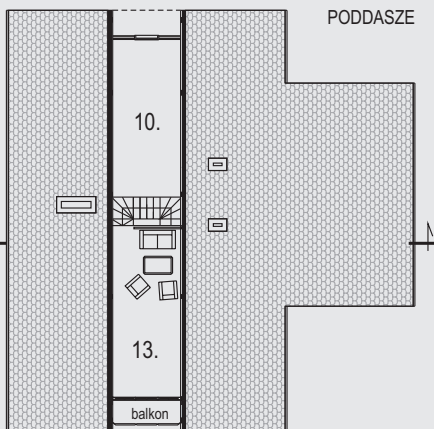
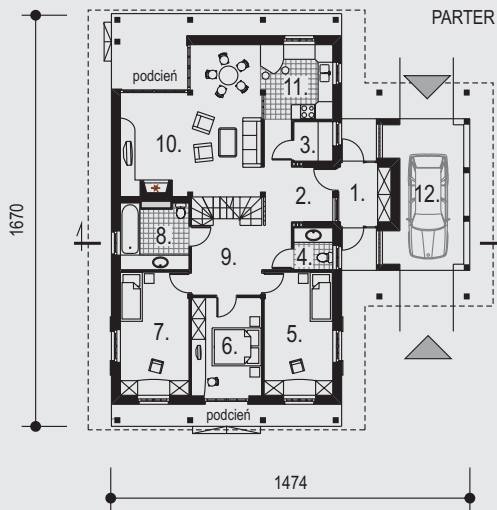
• stan surowy otwarty	120.300,00 zł.
• instalacje wewnętrzne	32.400,00 zł.
• roboty wykończeniowe	137.200,00 zł.
OGÓLEM	289.900,00 zł.

PUMA

DP-008

TECHNOLOGIA I KONSTRUKCJA

- ściany zewnętrzne dwuwarstwowe - cegła SILKA + wełna mineralna (ROCKWOOL) + tynk (KREISEL)
- ściany wewnętrzne - cegła SILKA i/lub płyty FERMACELL na ruszcie stalowym, wygłuszone wełną mineralną (ROCKWOOL)
- strop - drewniany
- więźba dachowa - tradycyjna drewniana
- poszycie dachu - dachówka cementowa (BRAAS)
- kominy - systemowe (SCHIEDEL)
- stolarka okienna i drzwiowa - drewniana lub PCV (MS)
- instalacja centralnego ogrzewania - kocioł dwufunkcyjny (VISSMANN) + grzejniki BRUGMAN
- instalacja elektryczna - na bazie urządzeń firmy LEGRAND
- ceramika i armatura łazienkowa - SANITOP-WINGENROTH



RZUT PARTERU (m ²)	RZUT PODDASZA (m ²)
1. przedsiónek 4,2	13. p. rekreac. 12,0
2. hall 4,8	
3. spiżarnia 2,6	
4. wc 2,8	
5. pokój 11,6	
6. pokój 13,2	
7. pokój 11,6	
8. łazienka 7,2	
9. korytarz 9,8	
10. salon + a. jad. 29,4	
11. kuchnia 9,8	
12. wiata 17,1	
POW. ZABUDOWY 203,6 m²	
POW. UŻYTKOWA 107,0 m²	
+ PODDASZE 12,0 m²	
+ WIATA 17,1 m²	
KUBATURA 783,0 m³	
POW. DACHU 254,0 m²	
KĄT NACH. DACHU 19,5°	
WYSOKOŚĆ DOMU 5,84 m	

